

Ⅰ型・Ⅱ型引込金具

特徴

電力線の宅内引込み時に使用する金具。破風・壁面に使い方色々、スッキリデザイン取付けが簡単。引込み角度2段階で自由調節組立可能。

1型引込金具(右向・左向有り)

1型引込金具(R)
(R用L用有り)



本体取付例




1型引込金具500(R) 1本
アングル500 1本
BT12×30(NT付)2本
コーチスクリュー9×85 2本

2型ハフ引込金具(右向・左向有り)

2型ハフ引込金具(L)
(R用L用有り)



本体取付例




2型ハフ引込金具500(R)1本
アングル500 1本
BT12×30(NT付)2本
コーチスクリュー9×85 2本

NEW 2型ハフ引込金具500W(R・L) 従来品より広い段差に使用可能!



本体取付例



2型ハフ引込金具500W(L)
BT12×30(NT付)2本
コーチスクリュー9×85 2本

DV線専用壁面引込金具



壁面を
傷つけない!!

取付後
ガタつかない!!


特徴

●本製品は背面をフラットとし、建物側の引込専用金具とした事で、より安定した取付が可能となりました。取付け方は、従来製品の「低圧ラック金物」と同じで、柱を貫通したボルトで固定します。

本体取付例



壁面取付金具ベース



■壁面取付金具ベース
(コーチスクリュー取付用)
(M12×30ボルト・ナット・座金付)

縦・横・ナナメ
取り付け角度自由!!

特徴

●耐張ストラップとの組合せで、壁面からの引込線角度対応および、離隔距離の確保が可能。

本体取付例

