

## アイポチューブAタイプ



国土交通省機械設備工事監理指針適合品（液管用）

※シングルタイプのみ ※22.22以上を除く

### シングル

型番	対応冷媒種別	銅管 外径×肉厚(mm)	保温材 肉厚(mm)	製品長さ (m)	梱包数 (コイル/ケース)
AS-2	3	6.35×0.8	9	20	2
AS-3	3	9.52×0.8	9	20	2
AS-4	2	12.70×0.8	10	20	2
AS-5	2	15.88×1.0	10	20	1
AS-6Z	1	19.05×1.0	10	20	1
AS-7	1	22.22×1.15	10	20	1

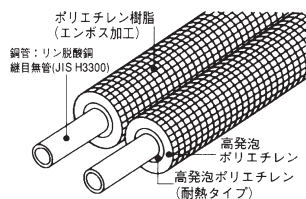
生産終了品

### ペア

型番	対応冷媒種別	銅管 外径×肉厚(mm)	保温材 肉厚(mm)	製品長さ (m)	梱包数 (コイル/ケース)
AP-23	3	6.35×0.8 9.52×0.8	9 9	20	1
AP-24	2	6.35×0.8 12.70×0.8	9 10	20	1
AP-25	2	6.35×0.8 15.88×1.0	9 10	20	1
AP-35	2	9.52×0.8 15.88×1.0	9 10	20	1
AP-36	1	9.52×0.8 19.05×1.0	9 10	20	1
AP-46	1	12.70×0.8 19.05×1.0	10 10	20	1
AP-23-30	3	6.35×0.8 9.52×0.8	9 9	30	1
AP-24-30	2	6.35×0.8 12.70×0.8	9 10	30	1

生産終了品

生産終了品




## クリーンダクト

ダクト収納能力目安

ダクトサイズ	収納可能アイポチューブ(AP)目安
60	AP-23
75	AP-23, 24, 25
100	AP-35, 36, 46 AP-23×2組
140	AP-24×2組 AP-25×2組 AP-35×2組

※エアコン配管の取り回し、ドレン管の種類により、収納しづらい場合があります。

### ●クリーンダクト本体



サイズ	標準寸法(mm)		
	A	B	C
60	59	59.5	2,000
75	75.5	63.5	2,000
100	99	68	2,000
140	138	78	2,000

### ●ソケット



サイズ	標準寸法(mm)		
	A	B	C
60	65.5	65	80
75	82	69	80
100	107	75	80
140	146	85	80

### ●ウォールカバー



サイズ	標準寸法(mm)				
	A	B	C	D	(E)
60	65.5	65	200	77	81
75	82	69	210	94	83
100	107	75	231	119	96
140	146	85	286	158	158

### ●ウォールカバー(後付用)




サイズ	標準寸法(mm)				
	A	B	C	D	(E)
60	67	63	201	114.5	81
75	84	67	210	130	83
100	106	70	230	141	93
140	146	80	285	182	102

### ●エルボ(平面用)



サイズ	標準寸法(mm)		
	A	B	C
60	65.5	65	119.5
75	82	69	141
100	107	75	161
140	146	85	200

### ●エルボ(立上用)



サイズ	標準寸法(mm)		
	A	B	C
60	65.5	65	120
75	82	69	124
100	107	75	135
140	146	85	149